



УПРАВЛЕНИЕ ФЕДЕРАЛЬНОЙ СЛУЖБЫ
ГОСУДАРСТВЕННОЙ СТАТИСТИКИ
ПО РЕСПУБЛИКЕ КРЫМ И Г. СЕВАСТОПОЛЮ

Оперативные итоги по естественному движению населения по г. Севастополю



январь-август 2022 года



УПРАВЛЕНИЕ ФЕДЕРАЛЬНОЙ СЛУЖБЫ
ГОСУДАРСТВЕННОЙ СТАТИСТИКИ
ПО РЕСПУБЛИКЕ КРЫМ
И Г. СЕВАСТОПОЛЮ

Оперативные итоги по естественному движению населения

г. Севастополь

январь-август 2022 г.

- 01 Коэффициент естественного прироста (убыли) населения
- 02 Коэффициент рождаемости и смертности населения
- 03 Младенческая смертность
- 04 Число зарегистрированных браков и разводов
- 05 Коэффициент браков и разводов



КОЭФФИЦИЕНТ ЕСТЕСТВЕННОГО ПРИРОСТА (УБЫЛИ) НАСЕЛЕНИЯ

НА 1000 ЧЕЛОВЕК НАСЕЛЕНИЯ, ЗА ЯНВАРЬ-АВГУСТ



1000 чел.

2022 г

7,7

▼ 95,1%

2021 г

8,1



1000 чел.

2022 г

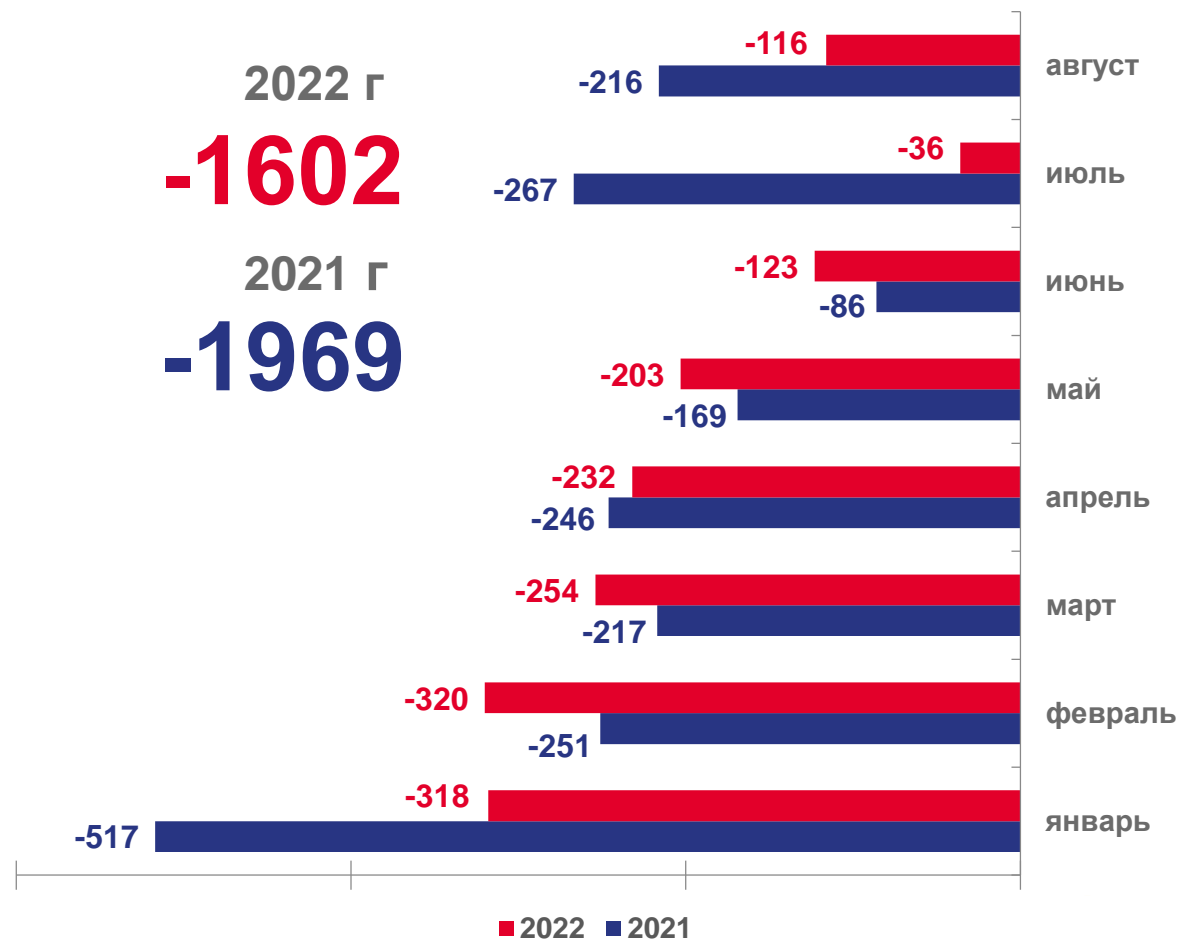
12,3

▼ 88,5%

2021 г

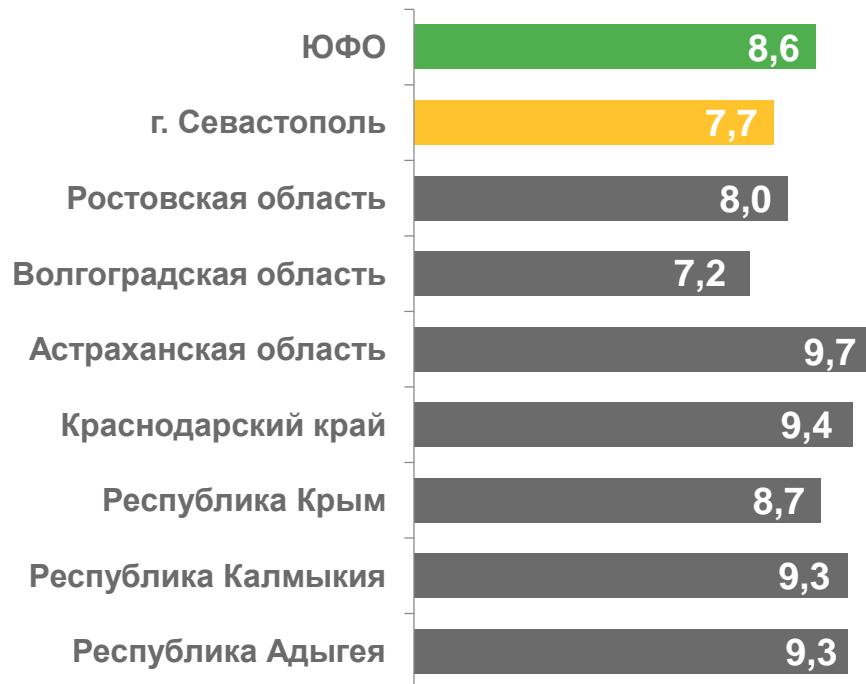
13,9

ЧЕЛОВЕК



КОЭФФИЦИЕНТ РОЖДАЕМОСТИ И СМЕРТНОСТИ НАСЕЛЕНИЯ

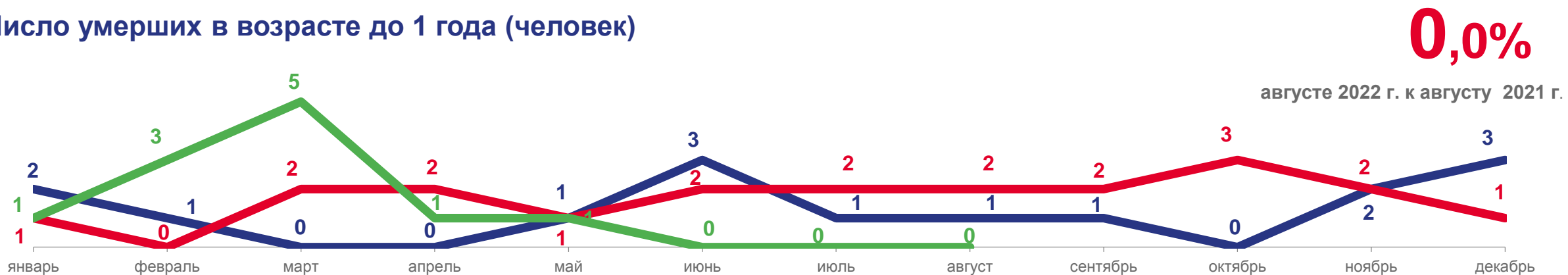
НА 1000 ЧЕЛОВЕК НАСЕЛЕНИЯ, ЗА ЯНВАРЬ-АВГУСТ 2022г .ПО РЕГИОНАМ ЮФО





МЛАДЕНЧЕСКАЯ СМЕРТНОСТЬ

Число умерших в возрасте до 1 года (человек)



Коэффициент младенческой смертности, на 1000 родившихся живыми



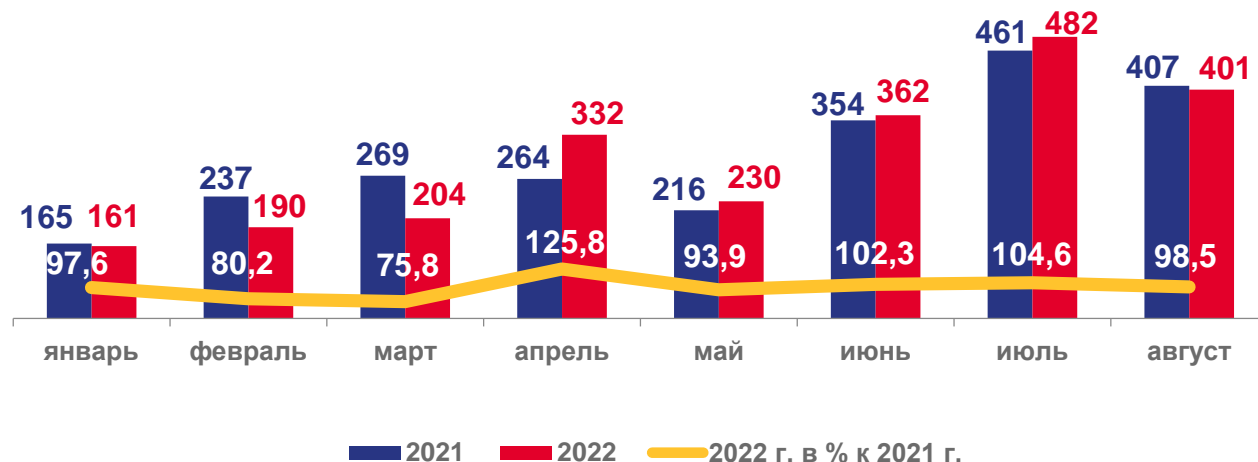
2020

2021

2022

ЧИСЛО ЗАРЕГИСТРИРОВАННЫХ БРАКОВ И РАЗВОДОВ

ЕДИНИЦ



Количество заключенных браков и разводов, всего за январь-август

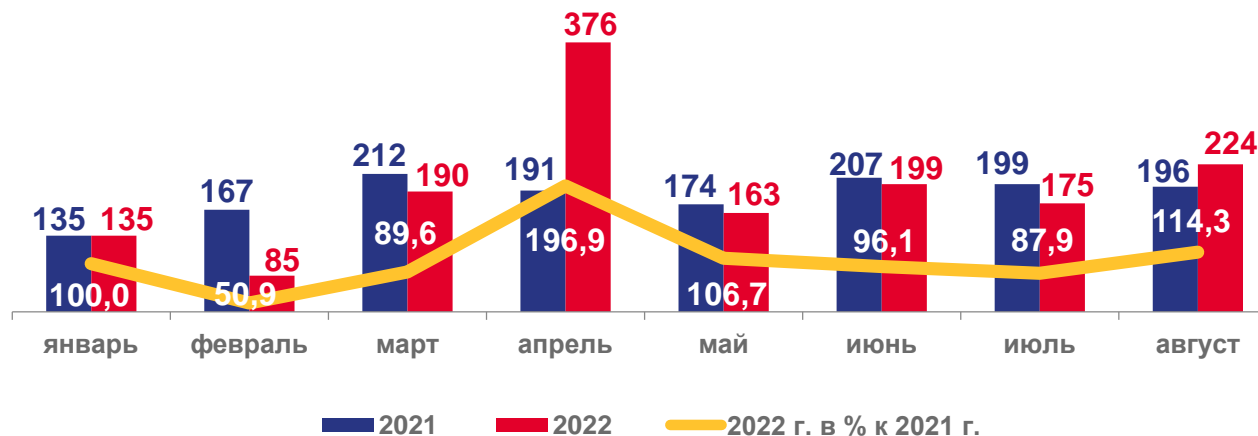
2022 г

2348

2021 г

2387

▼ **98,4%**



2022 г

1558

2021 г

1470

▲ **106,0%**

КОЭФФИЦИЕНТ БРАКОВ И РАЗВОДОВ

НА 1000 ЧЕЛОВЕК НАСЕЛЕНИЯ, ПО РЕГИОНАМ ЮФО, ЗА ЯНВАРЬ-АВГУСТ 2022 ГОДА

